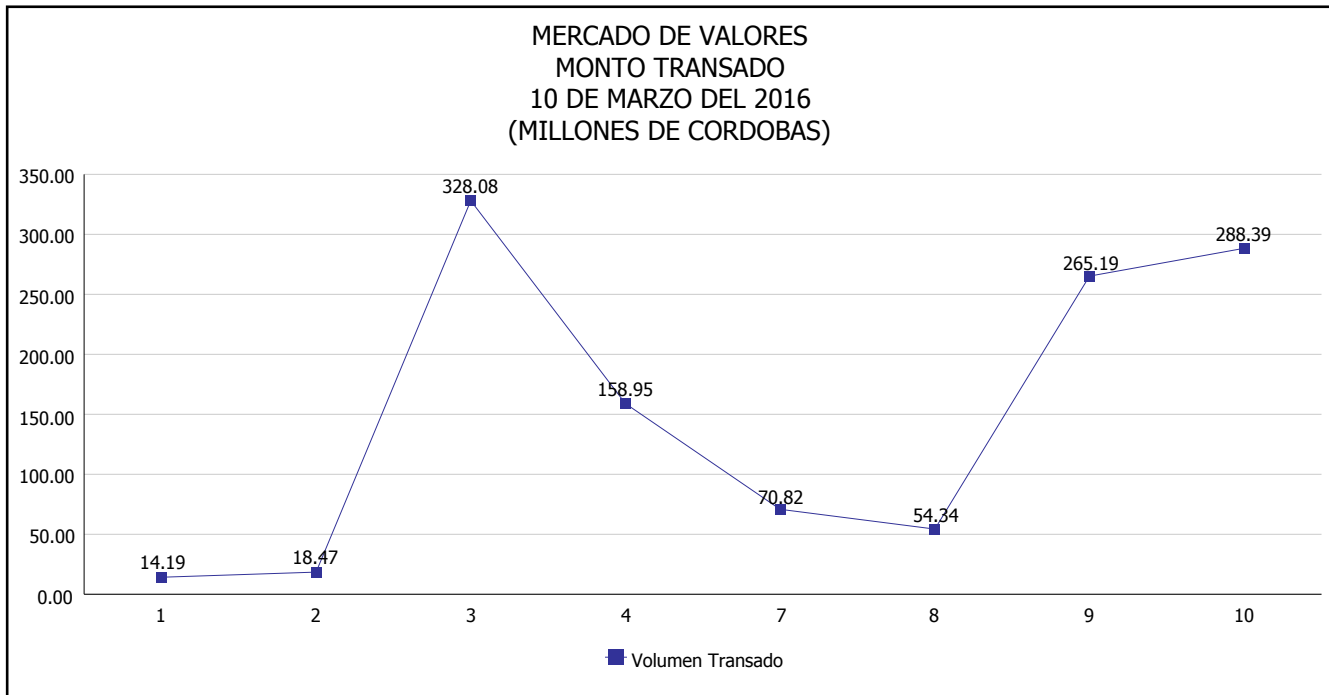


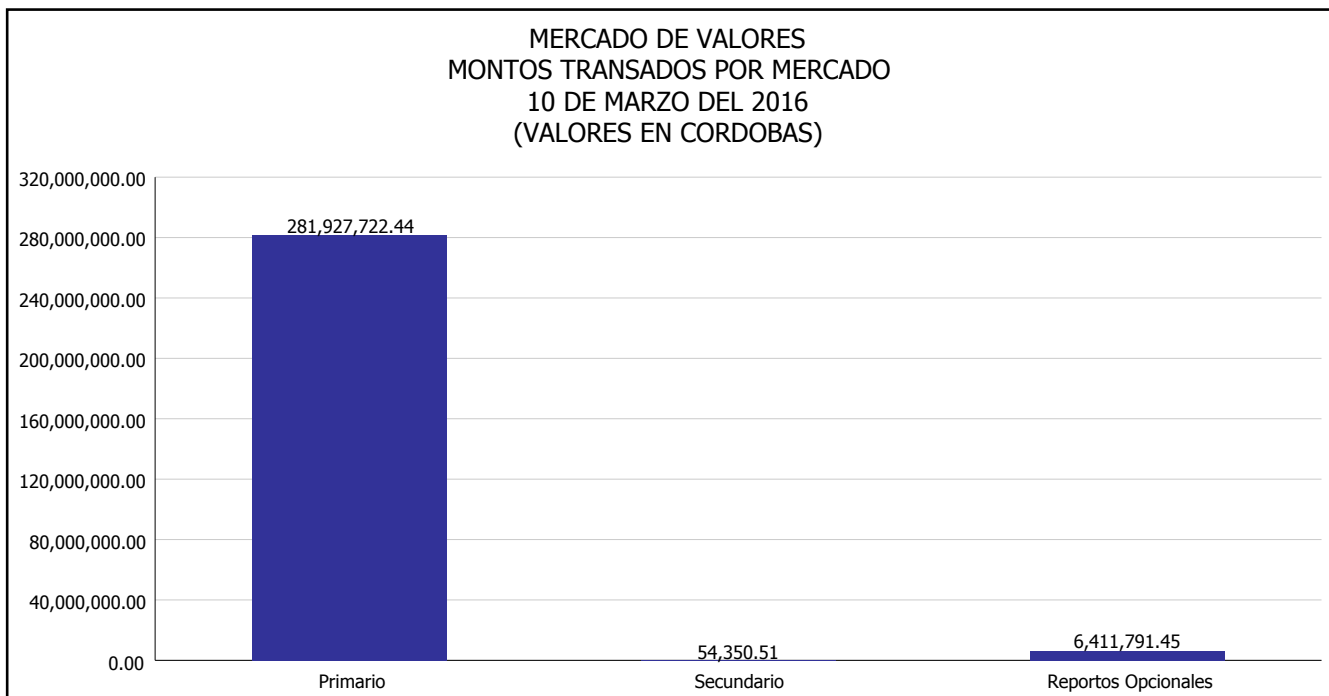


INTENDENCIA DE VALORES INFORME DIARIO MERCADO DE VALORES DE NICARAGUA

Superintendencia de Bancos y de Otras
Instituciones Financieras de Nicaragua



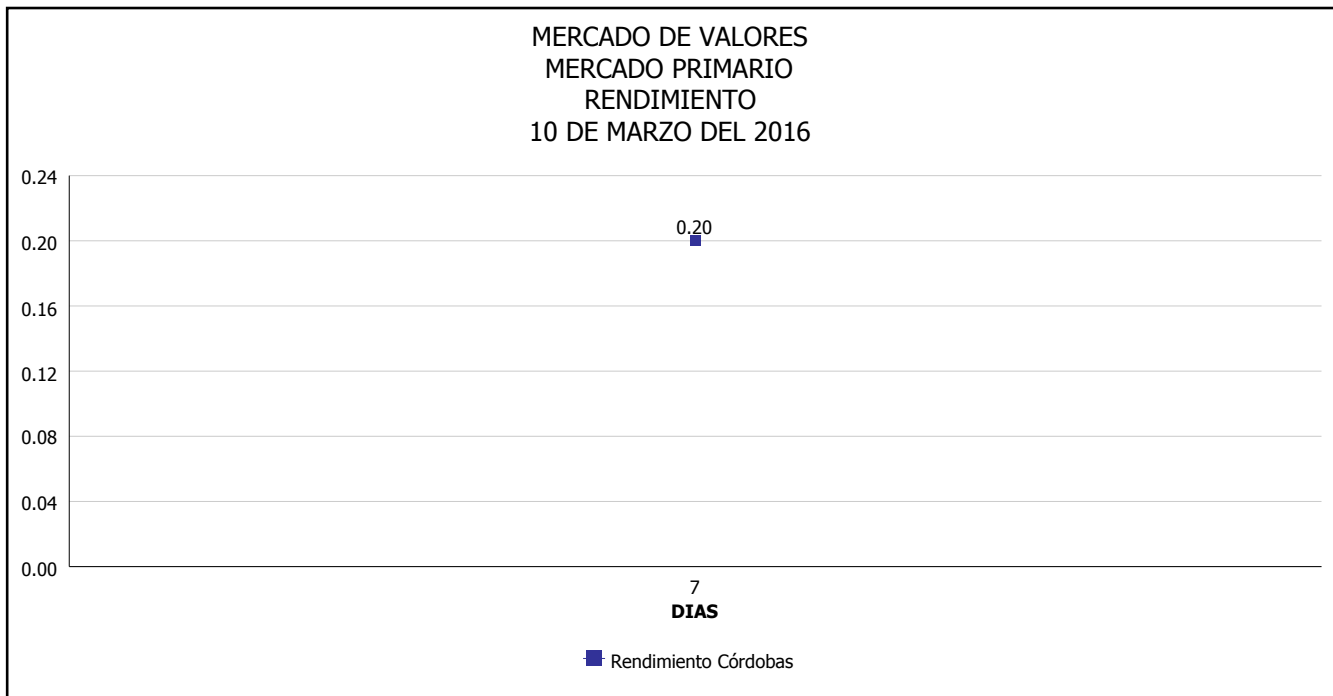
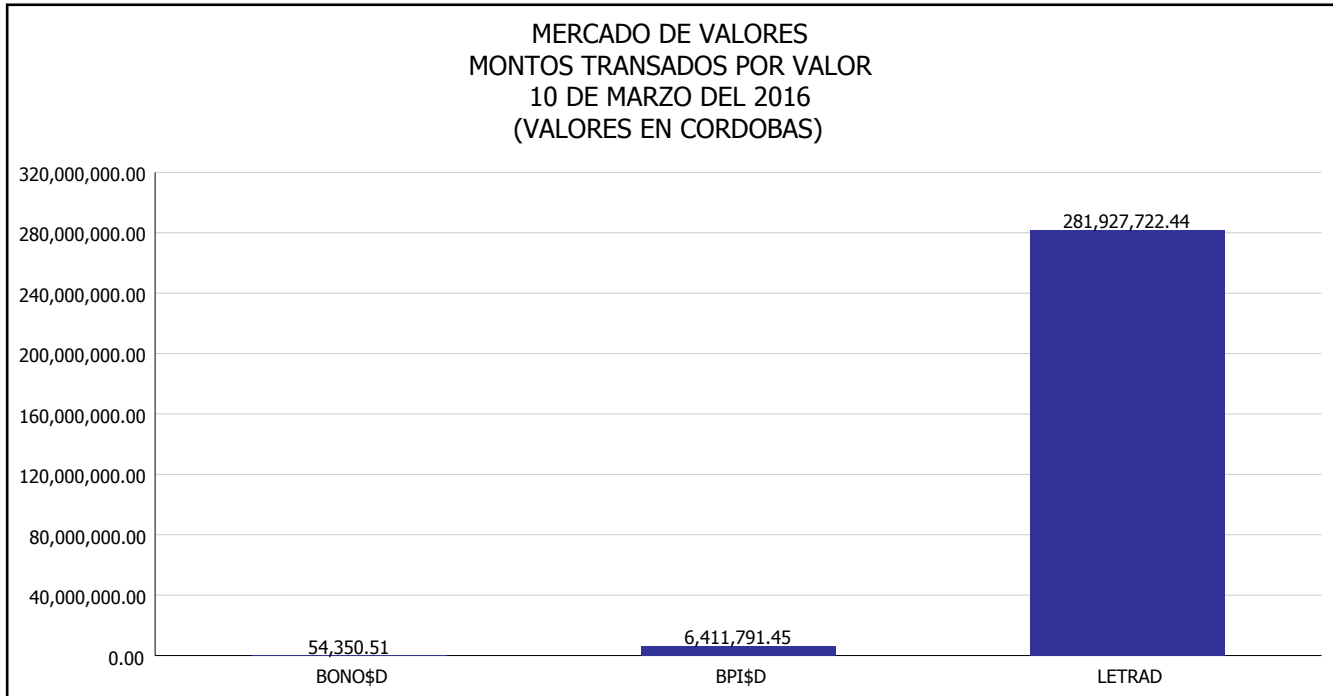
Del 1 al 10 de Marzo del 2016, en el mercado de valores se han transado C\$ 1,198,425,439.98





INTENDENCIA DE VALORES INFORME DIARIO MERCADO DE VALORES DE NICARAGUA

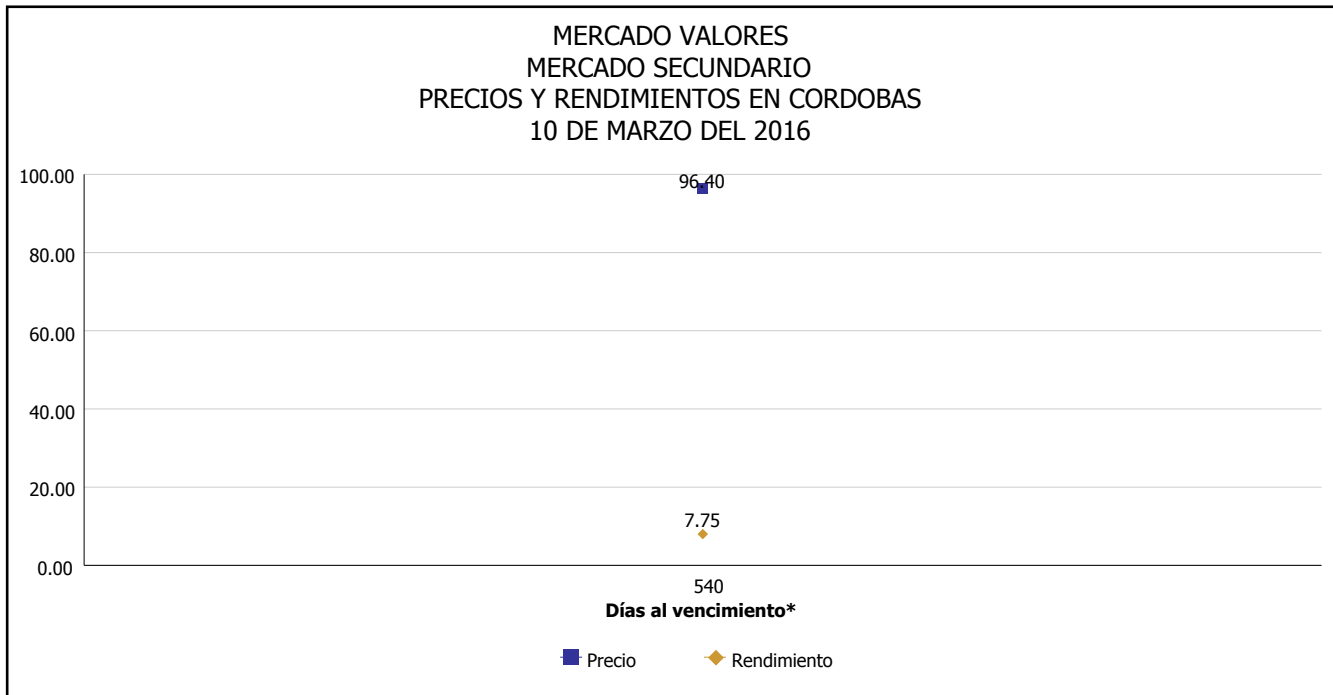
Superintendencia de Bancos y de Otras
Instituciones Financieras de Nicaragua



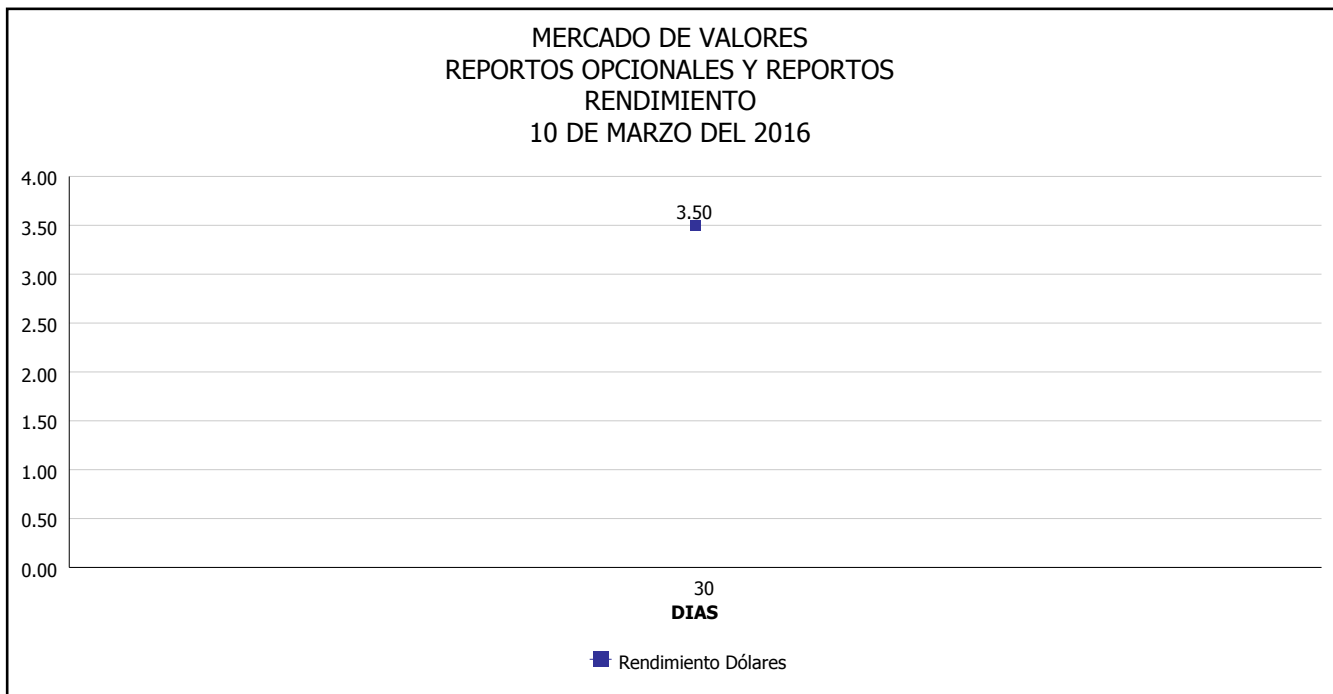


INTENDENCIA DE VALORES INFORME DIARIO MERCADO DE VALORES DE NICARAGUA

Superintendencia de Bancos y de Otras
Instituciones Financieras de Nicaragua



*Para los BPI se presentan años al vencimiento



Fuente: Bolsa de Valores de Nicaragua



Superintendencia de Bancos y de Otras
Instituciones Financieras de Nicaragua

**INTENDENCIA DE VALORES
INFORME DIARIO
MERCADO DE VALORES DE NICARAGUA**

HECHOS RELEVANTES EN MERCADOS INTERNACIONALES

Nueva York, 10 mar (EFE).- Wall Street cerró hoy en territorio mixto y el Dow Jones de Industriales, su principal indicador, cedió un leve 0.03%, tras una sesión volátil marcada por la caída del petróleo y los nuevos estímulos monetarios en la zona euro.

El Dow Jones bajó 5.23 puntos y terminó en 16,995.13 unidades, el índice compuesto del mercado Nasdaq perdió 0.26% hasta 4,662.16 enteros, mientras que el selectivo S&P avanzó un leve 0.02% hasta 1,989.57 unidades.

El Banco Central Europeo (BCE) acordó bajar el tipo oficial de interés en cinco puntos básicos y dejó el precio del dinero en su mínimo histórico, el 0%, y anunció su intención de ampliar la lista de activos que compra mensualmente.

Sin embargo, las expectativas por la reunión del 20 de marzo para congelar la producción de petróleo se diluyeron y el llamado "oro negro" terminó con pérdidas: el barril de Texas bajó 1.18% hasta 37.84 dólares y el crudo Brent bajó 1.95% hasta 40.15 dólares.

Los sectores en Wall Street cerraron el día divididos entre los descensos del energético (-0.63%), el industrial (-0.30%), el tecnológico (-0.09%) y el financiero (-0.05%) y los avances del de materias primas (0.35%) y el sanitario (0.03%).

La química DuPont (-2.03%) lideró las pérdidas en el Dow Jones, por delante de Microsoft (-1.50%), JPMorgan Chase (-0.85%), Cisco Systems (-0.83%), Procter & Gamble (-0.83%), Caterpillar (-0.67%), Visa (-0.66%) y Walt Disney (-0.63%).

Encabezó los avances la farmacéutica Merck (1.36%) por delante de Intel (1.25%), Chevron (1.21%), Coca-Cola (1.00%), Nike (0.98%), UnitedHealth (0.82%), Goldman Sachs (0.74%) y McDonald's (0.36%).

Al cierre de la sesión bursátil, el oro avanzó a 1,272.3 dólares la onza, la rentabilidad de la deuda pública a diez años subió a 1.931% y el dólar perdió terreno frente al euro, cambiándose a 1.1182 dólares.

PRINCIPALES ÍNDICES BURSÁTILES EE-UU				
	CIERRE DEL DIA		VARIACIONES	
ÍNDICES	09/03/2016	10/03/2016	ABSOLUTA	RELATIVA
Dow Jones	17,000.36	16,995.13	-5.23	-0.03%
Nasdaq	4,674.38	4,662.16	-12.22	-0.26%
S&P	1,989.26	1,989.57	0.31	0.02%